



MARIJAMPOLĖS VAIKŲ LOPŠELIS-DARŽELIS „ŠYPSENĖLĖ“

Biudžetinė įstaiga, R. Juknevičiaus g. 80, LT-68192 Marijampolė
Duomenys kaupiami ir saugomi Juridinių asmenų registre, kodas 191649519
Įstaigos duomenys: tel.: (8~343) 72524, el.p. marijampoles.sypsenele@takas.lt

Marijampolės savivaldybės administracijos
Finansų ir biudžeto departamentui

2016-03-04 Nr. D3-24

DĖL FINANSINIŲ ATASKAITŲ UŽ 2015 METUS PATEIKIMO


Pateikiame vaikų lopšelio-darželio „Šypsenelev“ finansines ataskaitas už 2015 metus.
PRIDEDAMA.

1. Finansinės būklės ataskaita. 1 lapas.
2. Veiklos rezultatų ataskaita. 1 lapas.
3. Pinigų srautų ataskaita. 1 lapas.
4. Grynojo turto pokyčių ataskaita. 1 lapas.
5. Aiškinamasis raštas. 10 lapų.
6. Ilgalaikio materialiojo turto balansinės vertės pasikeitimas. 1 lapas.
7. Nematerialiojo turto balansinės vertės pasikeitimas. 1 lapas.
8. Atsargų vertės pasikeitimas. 1 lapas.
9. Informacija apie per vienus metus gautinas sumas. 1 lapas.
10. Finansavimo sumos pagal šaltinį, tikslinę paskirtį ir jų pokyčiai. 1 lapas.
11. Finansavimo sumų likučiai. 1 lapas.
12. Informacija apie kai kurias trumpalaikes mokėtinas sumas. 1 lapas.
13. 2015 m. informacija pagal veiklos segmentus. 1 lapas.
14. 2014 m. informacija pagal veiklos segmentus. 1 lapas

Direktorė



Aldona Stagniūnienė


Daiva Žmuidienė, (8 343) 72524

MARIJAMPOLĖS VAIKŲ LOPŠELIS-DARŽELIS "ŠYPSENĖLĖ"

Įstaigos kodas 191649519, Marijampolė, R.Juknevičiaus g. 80

FINANSINĖS BŪKLĖS ATASKAITA
PAGAL 2015.12.31 D. DUOMENIS

2016.02.19 Nr. F3-15

Pateikimo valiuta ir tikslumas: eurais

Eil. Nr.	Straipsniai	Pastabos Nr.	Paskutinė ataskaitinio laikotarpio diena	Paskutinė praėjusio ataskaitinio laikotarpio diena
A.	ILGALAIKIS TURTAS	P 1	194610,98	199894,30
I.	Nematerialusis turtas		63,49	0,00
I.1	Plėtros darbai			
I.2	Programinė įranga ir jos licencijos			
I.3	Kitas nematerialusis turtas		63,49	
I.4	Nebaigtą projektą ir išankstiniai mokėjimai			
I.5	Prestižas			
II.	Ilgalaikis materialusis turtas	P 1	194547,49	199894,30
II.1	Žemė			
II.2	Pastatai		184905,66	188057,46
II.3	Infrastruktūros ir kiti statiniai			
II.4	Nekilnojamosios kultūros vertybės			
II.5	Mašinos ir įrenginiai		3602,74	3823,19
II.6	Transporto priemonės			
II.7	Kilnojamosios kultūros vertybės			
II.8	Baldai ir biuro įranga		609,36	1049,53
II.9	Kitas ilgalaikis materialusis turtas		5429,73	6964,12
II.10	Nebaigta statyba ir išankstiniai mokėjimai			
III.	Ilgalaikis finansinis turtas			
IV.	Mineraliniai išteklių ir kitas ilgalaikis turtas			
B.	BIOLOGINIS TURTAS	P 2		
C.	TRUMPALAIKIS TURTAS		25729,59	26130,92
I.	Atsargos	P 3	2188,60	3462,91
I.1	Strateginės ir neliečiamosios atsargos			
I.2	Medžiagos, žaliavos ir ūkinis inventorių		2188,60	3462,91
I.3	Nebaigta gaminti produkcija ir nebaigtos vykdyti sutartys			
I.4	Pagaminta produkcija, atsargos, skirtos parduoti (perduoti)			
I.5	Ilgalaikis materialusis ir biologinis turtas, skirtas parduoti			
II.	Išankstiniai apmokėjimai	P 4	180,11	295,93
III.	Per vienus metus gautinos sumos	P 5	22151,26	22003,84
III.1	Gautinos trumpalaikės finansinės sumos			
III.2	Gautini mokesčiai ir socialinės įmokos			
III.3	Gautinos finansavimo sumos			
III.4	Gautinos sumos už turto naudojimą, parduotas prekes, turta, paslaugas			286,15
III.5	Sukauptos gautinos sumos		22151,26	21717,69
III.6	Kitos gautinos sumos			
IV.	Trumpalaikės investicijos			
V.	Pinigai ir pinigų ekvivalentai	P 6	1209,62	368,24
	IŠ VISO TURTO:		220340,57	226025,22
D.	FINANSAVIMO SUMOS	P 7	194744,73	198915,78
I.	Iš valstybės biudžeto		6841,10	8212,55
II.	Iš savivaldybės biudžeto		185936,44	189910,31
III.	Iš Europos Sąjungos, užsienio valstybių ir tarptautinių organizacijų		265,44	424,68
IV.	Iš kitų šaltinių		1701,75	368,24
E.	ĮSIPAREIGIJIMAI		24665,91	26216,90
I.	Ilgalaikiai įsipareigojimai		0,00	0,00
I.1	Ilgalaikiai finansiniai įsipareigojimai			
I.2	Ilgalaikiai atidėjiniai			
I.3	Kiti ilgalaikiai įsipareigojimai			
II.	Trumpalaikiai įsipareigojimai	P 8	24665,91	26216,90
II.1	Ilgalaikių atidėjinių einamųjų metų dalis ir trumpalaikiai atidėjiniai			
II.2	Ilgalaikių įsipareigojimų einamųjų metų dalis			
II.3	Trumpalaikiai finansiniai įsipareigojimai			
II.4	Mokėtinos subsidijos, dotacijos ir finansavimo sumos			
II.5	Mokėtinos sumos į Europos Sąjungos biudžetą			
II.6	Mokėtinos sumos į biudžetus ir fondus		0,00	0,00
II.6.1	Grąžintinos finansavimo sumos			
II.6.2	Kitos mokėtinos sumos biudžetui			
II.7	Mokėtinos socialinės išmokos			
II.8	Grąžintini mokesčiai, įmokos ir jų permokos			
II.9	Tiekėjams mokėtinos sumos		4,55	784,02
II.10	Su darbo santykiais susiję įsipareigojimai			
II.11	Sukauptos mokėtinos sumos		22151,26	20948,26

Eil. Nr.	Straipsniai	Pastabos Nr.	Paskutinė ataskaitinio laikotarpio diena	Paskutinė praėjusio ataskaitinio laikotarpio diena
II.12	Kiti trumpalaikiai įsipareigojimai		2510,10	4484,62
F.	GRYNASIS TURTAS	P 9	929,93	892,54
I.	Dalininkų kapitalas			
II.	Rezervai		0,00	0,00
II.1	Tikrosios vertės rezervas			
II.2	Kiti rezervai			
III.	Nuosavybės metodo įtaka			
IV.	Sukauptas perviršis ar deficitas		929,93	892,54
IV.1	Einamųjų metų perviršis ar deficitas		37,39	-961,82
IV.2	Ankstesnių metų perviršis ar deficitas		892,54	1854,36
G.	MAŽUMOS DALIS			
	IŠ VISO FINANSAVIMO SUMŲ, ĮSIPAREIGOJIMŲ, GRYNŲJO TURTO IR MAŽUMOS DALIES:		220340,57	226025,22

Direktorė



Aldona Stagniūnienė

Vyresnioji buhalterė

Daiva Žmuidienė

MARIJAMPOLĖS VAIKŲ LOPŠELIS-DARŽELIS "ŠYPSENĖLĖ"

Istaigos kodas 191649519, Marijampolė, R.Juknevičiaus g. 80

VEIKLOS REZULTATŲ ATASKAITA

PAGAL 2015.12.31 D. DUOMENIS

2016.02.19 Nr.F3-16

Pateikimo valiuta ir tikslumas: eurai

Eil. Nr.	Straipsniai	Pastabos Nr.	Ataskaitinis laikotarpis	Praėjęs ataskaitinis laikotarpis
A.	PAGRINDINĖS VEIKLOS PAJAMOS	P 10	517909,71	445075,73
I.	FINANSAVIMO PAJAMOS		441423,71	373761,36
I.1.	Iš valstybės biudžeto		199478,70	156155,51
I.2.	Iš savivaldybių biudžetų		241310,35	212602,78
I.3.	Iš ES, užsienio valstybių ir tarptautinių organizacijų lėšų		159,24	3620,49
I.4.	Iš kitų finansavimo šaltinių		475,42	1382,58
II.	MOKESČIŲ IR SOCIALINIŲ ĮMOKŲ PAJAMOS			
III.	PAGRINDINĖS VEIKLOS KITOS PAJAMOS		76486,00	71314,37
III.1.	Pagrindinės veiklos kitos pajamos		76486,00	71314,37
III.2.	Pervestinių pagrindinės veiklos kitų pajamų suma			
B.	PAGRINDINĖS VEIKLOS SAŃAUDOS	P 11	517871,10	446018,88
I.	DARBO UŽMOKESČIO IR SOCIALINIO DRAUDIMO		397744,76	330674,11
II.	NUSIDĖVEJIMO IR AMORTIZACIJOS		5346,80	5779,91
III.	KOMUNALINIŲ PASLAUGŲ IR RYŠIŲ		29669,28	30475,00
IV.	KOMANDIRUOČIŲ			
V.	TRANSPORTO			
VI.	KVALIFIKACIJOS KĖLIMO		976,62	883,49
VII.	PAPRASTOJO REMONTO IR EKSPLOATAVIMO			
VIII.	NUVERTĖJIMO IR NURAŠYTŲ SUMŲ			
IX.	SUNAUDOTŲ IR PARDUOTŲ ATSARGŲ SAVIKAINA		81081,79	71741,63
X.	SOCIALINIŲ IŠMOKŲ			
XI.	NUOMOS			
XII.	FINANSAVIMO			
XIII.	KITŲ PASLAUGŲ		3051,85	6464,74
XIV.	KITOS			
C.	PAGRINDINĖS VEIKLOS PERVERSIS AR DEFICITAS	P 12	38,61	-943,15
D.	KITOS VEIKLOS REZULTATAS		0,00	0,00
I.	KITOS VEIKLOS PAJAMOS			
II.	PERVESTINOS Į BIUDŽETĄ KITOS VEIKLOS PAJAMOS			
III.	KITOS VEIKLOS SAŃAUDOS			
E.	FINANSINĖS IR INVESTICINĖS VEIKLOS REZULTATAS		-1,21	-18,69
F.	APSKAITOS POLITIKOS KEITIMO IR ESMINIŲ APSKAITOS KLAIĐŲ TAISYMO ĮTAKA			
G.	PELNO MOKESTIS			
H.	GRYNASIS PERVERSIS AR DEFICITAS PRIEŠ NUOSAVYBĖS METODO ĮTAKĄ		37,40	-961,84
I.	NUOSAVYBĖS METODO ĮTAKA			
J.	GRYNASIS PERVERSIS AR DEFICITAS		37,40	-961,84
I.	TENKANTIS KONTROLIUOJANČIAJAM SUBJEKTUI			
II.	TENKANTIS MAŽUMOS DALIAI			

Direktorė



Aldona Stagniūnienė

Vyresnioji buhalterė

Daiva Žmuidienė

MARIJAMPOLĖS VAIKŲ LOPŠELIS-DARŽELIS "ŠYPSENĖLĖ"

Istaigos kodas 191649519, Marijampolė, R.Juknevičiaus g.80

GRYNOJO TURTO POKYČIŲ ATASKAITA
PAGAL 2015 M. GRUODŽIO 31 D. DUOMENIS

2016-02-19 Nr. F3-17

Pateikimo valiuta ir tikslumas:eurais

Straipsniai	Pasta-bos Nr.	Tenka kontroliuojančiajam subjektui					Sukauptas perviršis ar deficitas prieš nuosavybės metodo įtaką	Iš viso	Mažumos dalis
		Dalininkų kapitalas	Tikrosios vertės rezervas	Kiti rezervai	Nuosavybės metodo įtaka				
2	3	4	5	6	7	8	9	10	
Likutis 20XX m. gruodžio 31 d.						1854,36	1854,36		
Perimto ilgalaikio turto iš kito viešojo sektoriaus subjekto įtaka		x		x			0,00	x	
Perduoto arba parduoto ilgalaikio turto kitam subjektui įtaka		x		x			0,00	x	
Kitos rezervų padidėjimo (sumažėjimo) sumos		x			x		0,00	x	
Kiti sudaryti rezervai		x	x		x	0,02	0,02	x	
Kiti panaudoti rezervai		x	x		x		0,00	x	
Dalininkų (nuosavo) kapitalo padidėjimo (sumažėjimo) sumos			x	x			0,00		
Ataskaitinio laikotarpio grynas perviršis ar deficitas		x	x	x		-961,83	-961,83		
Likutis 20XX m. gruodžio 31 d.		0,00	0,00	0,00	0,00	892,54	892,54	0,00	
Perimto ilgalaikio turto iš kito viešojo sektoriaus subjekto įtaka		x		x			0,00	x	
Perduoto arba parduoto ilgalaikio turto kitam subjektui įtaka		x		x			0,00	x	
Kitos rezervų padidėjimo (sumažėjimo) sumos		x			x	-0,01	-0,01	x	
Kiti sudaryti rezervai		x	x		x		0,00	x	
Kiti panaudoti rezervai		x	x		x		0,00	x	
Dalininkų (nuosavo) kapitalo padidėjimo (sumažėjimo) sumos			x	x			0,00		
Ataskaitinio laikotarpio grynas perviršis ar deficitas	P 13	x	x	x		37,40	37,40		
Likutis 2015 m. gruodžio 31 d.		0,00	0,00	0,00	0,00	929,93	929,93	0,00	

Direktorė

Aldona Stagniūnienė

Vyresnioji buhalterė

Daiva Žmuidienė

MARIJAMPOLĖS VAIKŲ LOPŠELIS-DARŽELIS "ŠYPSENĖLĖ"

Įstaigos kodas 191649519, Marijampolė, R.Juknevičiaus g. 80

PINIGŲ SRAUTŲ ATASKAITA
PAGAL 2015 M. GRUODŽIO 31 D. DUOMENIS


2016.02.19 Nr.F3-18

Pateikimo valiuta ir tikslumas: eurais

Eil. Nr.	Straipsniai	Pastabos Nr.	Ataskaitinis laikotarpis			Praėjęs ataskaitinis laikotarpis		
			Tiesioginiai pinigų srautai	Netiesioginiai pinigų srautai	Iš viso	Tiesioginiai pinigų srautai	Netiesioginiai pinigų srautai	Iš viso
1	2	3	4	5	6	7	8	9
A.	PAGRINDINĖS VEIKLOS PINIGŲ SRAUTAI		1377,20		1377,20	-2815,01		-2815,01
	Įplaukos	P 14	589727,79	0,00	589727,79	560969,85	868,86	561838,71
I.1.	Finansavimo sumos kitoms išlaidoms ir atsargoms:		436755,79	0,00	436755,79	417277,73	868,86	418146,59
I.1.1	Iš valstybės biudžeto		197110,16		197110,16	173523,18		173523,18
I.1.2	Iš savivaldybės biudžeto		237900,00		237900,00	240278,32	868,86	241147,18
I.1.3	Iš ES, užsienio valstybių ir tarptautinių organizacijų				0,00	2866,24		2866,24
I.1.4	Iš kitų šaltinių		1745,63		1745,63	609,99		609,99
I.2.	Iš mokesčių				0,00			0,00
I.3.	Iš socialinių įmokų				0,00			0,00
I.4	Už suteiktas paslaug. iš pirkėjų		76486,00		76486,00	71846,06		71846,06
I.5	Už suteiktas paslaug. iš biudžeto		76486,00		76486,00	71846,06		71846,06
I.6	Gautos palūkanos				0,00			0,00
I.7	Kitos įplaukos				0,00			0,00
**	Pervestos lėšos	P 15	-76486,00	0,00	-76486,00	-72292,07	0,00	-72292,07
II.1	Į valstybės biudžetą				0,00	-66,90		-66,90
II.2	Į savivaldybių biudžetus		-76486,00		-76486,00	-71846,06		-71846,06
II.3.	ES, užsienio valstybėms ir tarptautinėms organizacijoms				0,00	-379,11		-379,11
II.4	Į kitus išteklių fondus				0,00			0,00
II.5	Viešojo sektoriaus subjektams				0,00			0,00
II.6	Kitiems subjektams				0,00			0,00
III.	Išmokos	P 16	-511864,59	0,00	-511864,59	-491492,79	-868,86	-492361,65
III.1	Darbo užmokesčio ir socialinio draudimo		-397750,62		-397750,62	-369162,58		-369162,58
III.2	Komunalinių paslaugų ir ryšių		-30049,28		-30049,28	-42852,65	-868,86	-43721,51
III.3	Komandiruočių				0,00			0,00
III.4	Transporto				0,00			0,00
III.5	Kvalifikacijos kėlimo		-976,62		-976,62	-883,49		-883,49
III.6	Paprastojo remonto ir eksploatavimo				0,00			0,00
III.7	Atsargų įsigijimo		-79668,45		-79668,45	-71741,63		-71741,63
III.8	Socialinių išmokų				0,00			0,00

Eil. Nr.	Straipsniai	Pastabos Nr.	Ataskaitinis laikotarpis			Praėjęs ataskaitinis laikotarpis		
			Tiesioginiai pinigų srautai	Netiesioginiai pinigų srautai	Iš viso	Tiesioginiai pinigų srautai	Netiesioginiai pinigų srautai	Iš viso
1	2	3	4	5	6	7	8	9
III.9	Nuomos				0,00			0,00
III.10	Kitų paslaugų įsigijimo		-3418,41		-3418,41	-6852,44		-6852,44
III.11	Sumokėtos palūkanos				0,00			0,00
III.12	Kitos išmokos		-1,21		-1,21			0,00
B.	INVESTICINĖS VEIKLOS PINIGŲ SRAUTAI		-535,82	0,00	-535,82	-18,69	0,00	-18,69
I.	Ilgalaikio turto (išskyrus finansinį) ir biologinio turto įsigijimas		-535,82		-535,82			0,00
II.	Ilgalaikio turto (išskyrus finansinį) ir biologinio turto perleidimas				0,00			0,00
III.	Ilgalaikio finansinio turto įsigijimas				0,00			0,00
IV.	Ilgalaikio finansinio turto perleidimas				0,00			0,00
V.	Terminuotųjų indėlių (padidėjimas) sumažėjimas				0,00			0,00
VI.	Kiti investicinės veiklos pinigų srautai				0,00	-18,69		-18,69
C.	FINANSINĖS VEIKLOS PINIGŲ SRAUTAI		535,82	0,00	535,82	18,69	0,00	18,69
I.	Įplaukos iš gautų paskolų				0,00			0,00
II.	Gautų paskolų grąžinimas				0,00			0,00
III.	Finansinės nuomos (lizingo) įsipareigojimų apmokėjimas				0,00			0,00
IV.	Gautos finansavimo sumos ilgalaikiam ir biologiniam turtui įsigyti:	P 17	535,82	0,00	535,82	18,69		18,69
IV.1	Iš valstybės biudžeto				0,00			0,00
IV.2	Iš savivaldybės biudžeto				0,00			0,00
IV.3	Iš ES, užsienio valstybių ir tarptautinių organizacijų				0,00			0,00
IV.4	Iš kitų šaltinių		535,82		535,82	18,69		18,69
V.	Grąžintos ir perduotos finansavimo sumos ilgalaikiam ir biologiniam turtui įsigyti				0,00			0,00
VI.	Gauti dividendai				0,00			0,00
VII.	Kiti finans. veiklos pinigų srautai				0,00			0,00
D.	VALIOTOS KURSŲ PASIKEITIMO ĮTAKA PINIGŲ IR PINIGŲ EKVIVALENTŲ LIKUČIUI				0,00	18,69		18,69
	Pinigų ir pinigų ekvivalentų padidėjimas (sumažėjimas)	P 18	841,38		841,38	-2815,00		-2815,00
	Pinigai ir pinigų ekvivalentai ataskaitinio laikotarpio pradžioje		368,24		368,24	3183,24		3183,24
	Pinigai ir pinigų ekvivalentai ataskaitinio laikotarpio pabaigoje		1209,62		1209,62	368,24		368,24

Direktorė



Aldona Stagniūnienė

Vyresnioji buhalterė

Daiva Žmuidienė



MARIJAMPOLĖS VAIKŲ LOPŠELIS - DARŽELIS „ŠYPSENĖLĖ“

Savivaldybės biudžetinė įstaiga, R. Juknevičiaus g. 80, LT-68192 Marijampolė, tel. (8 343) 72524,
Duomenys kaupiami ir saugomi Juridinių asmenų registre, kodas 191649519.

AIŠKINAMASIS RAŠTAS PRIE 2015 M. FINANSINIŲ ATASKAITŲ

2016-02-19 Nr. D4-12

Marijampolė

I. BENDROJI DALIS

Marijampolės vaikų lopšelis-darželis „Šypsėnėlė“, buvo įregistruota Juridinių asmenų registre 1994 m. spalio 4 d., rejestro Nr.021142. Lopšelio-darželio steigėjas Marijampolės savivaldybės taryba. Pagrindinė veiklos rūšis – ikimokyklinis ugdymas; valstybės funkcijų klasifikacijos kodas – 09.01.01.01.

Įstaiga vykdo nuostatuose nustatytas funkcijas. Vaikų lopšelio-darželio buveinės adresas: R. Juknevičiaus g. 80, LT-68192 Marijampolė. Įstaigos kodas 191649519.

Marijampolės vaikų lopšelis-darželis „Šypsėnėlė“ yra biudžetinė įstaiga, finansuojama iš Marijampolės savivaldybės biudžeto. Finansinės ataskaitos teikiamos už pilnus 2015 biudžetinius metus, pateikiami duomenys išreikšti Lietuvos Respublikos piniginiiais vienetais – eurai.

Įstaiga, kontroliuojamų, asocijuotų ar kitaip administruojamų subjektų, struktūrinių vienetų, neturi.

Marijampolės vaikų lopšelyje-darželyje „Šypsėnėlė“ per 2015 metus vidutiniškai dirbo 54 darbuotojai.

Lopšelyje-darželyje „Šypsėnėlė“ mažėjantis gimstamumas, jaunų šeimų išvykimas į užsienį gali paveikti vaikų mažėjimą grupėse, tačiau per ataskaitinį laikotarpį tai įtakos neturėjo.

II. APSKAITOS POLITIKA

Lopšelio-darželio parengtos finansinės ataskaitos atitinka VSAFAS, kaip tai nustatyta Viešojo sektoriaus atskaitomybės įstatymo 21 straipsnio 6 dalyje.

Lopšelio-darželio apskaitos politika yra apskaitos vadovo sudėtinė dalis, apskaitos vadovas parengtas ir patvirtintas lopšelio-darželio direktorės įsakymu. Apskaitos politika užtikrina, kad apskaitos duomenys atitiktų kiekvieno taikytino VSAFAS reikalavimus. Jeigu nėra konkretaus VSAFAS reikalavimo, lopšelis-darželis vadovaujasi bendraisiais apskaitos principais, nustatytais 1-ajame VSAFAS „Finansinių ataskaitų rinkinio pateikimas“. Įstaigos finansiniai metai sutampa su kalendoriniais metais, tarpinis ataskaitinis laikotarpis sutampa su kalendoriniu ketvirčiu. Apskaitai tvarkyti naudojama buhalterinės apskaitos programa „FINAS“, kuri pritaikyta tvarkyti apskaitą pagal VSAFAS reikalavimus.

Minimalios apskaitos politikos nuostatos

Ilgalaikis materialusis turtas pripažįstamas ir registruojamas apskaitoje, jei jis atitinka viešojo sektoriaus subjekto ilgalaikio materialiojo turto pripažinimo, įvertinimo, registravimo apskaitoje ir pateikimo finansinėse ataskaitose reikalavimus.

Ilgalaikis materialusis turtas pagal pobūdį skirstomas į pagrindines grupes, nustatytas VSAFAS.

Ilgalaikis materialusis turtas pagal pobūdį pirminio pripažinimo momentu apskaitoje registruojamas įsigijimo savikaina, pagal ilgalaikio materialiojo turto vienetus. Po pirminio pripažinimo ilgalaikis materialusis turtas finansinėse ataskaitose rodomas įsigijimo savikaina, atėmus sukauptą nusidėvėjimą ir nuvertėjimo, jei jis yra, sumą.

Ilgalaikio materialiojo turto nudėvimoji vertė yra nuosekliai paskirstoma per visą turto naudingo tarnavimo laiką. Nusidėvėjimas skaičiuojamas taikant tiesiogiai proporcingą (tiesinį) metodą pagal konkrečius materialiojo turto nusidėvėjimo normatyvus.

Nurašant turta, jo įsigijimo savikaina, sukaupto nusidėvėjimo ir jei yra, nuvertėjimo sumos nurašomos.

Atsargos pripažįstamos ir registruojamos apskaitoje, jei jos atitinka viešojo sektoriaus subjekto atsargų pripažinimo, įvertinimo, registravimo apskaitoje ir pateikimo finansinėse ataskaitose reikalavimus.

Atsargos pirminio pripažinimo metu įvertinamos įsigijimo savikaina. Prie atsargų priskiriamas neatiduotas naudoti ūkinis inventorių. Atiduoto naudoti ūkinio inventoriaus vertė iš karto įtraukiama į sąnaudas. Naudojamo inventoriaus kiekinė ir vertinė apskaita kontrolės tikslais apskaitoma nebalansinėse sąskaitose.

Finansinio turto ir finansinių įsipareigojimų standarto tikslas – nustatyti finansinio turto ir finansinių įsipareigojimų, įskaitant ir atsirandančius iš išvestinių finansinių priemonių, pripažinimo, įvertinimo, apskaitos ir pateikimo finansinių ataskaitų rinkinyje tvarką.

Įstaigos finansinis turtas yra skirstomas į ilgalaikį ir trumpalaikį.

Ilgalaikiam finansiniam turtui priskiriama: ilgalaikės gautinos sumos ir kitas ilgalaikis finansinis turtas.

Trumpalaikiam finansiniam turtui priskiriama: per vienerius metus gautinos sumos (įskaitant ilgalaikių gautinų sumų einamųjų metų dalį) pinigai ir pinigų ekvivalentai.

Gautinos sumos pirminio pripažinimo metu yra įvertinamos įsigijimo savikaina.

Vėliau ilgalaikės gautinos sumos ataskaitose parodomas amortizuota savikaina, atėmus nuvertėjimo nuostolius, o trumpalaikės gautinos sumos ataskaitose parodomas įsigijimo savikaina, atėmus nuvertėjimo nuostolius. Gautinų sumų nuvertėjimo apskaičiavimo principai ir gautinų sumų apskaitos ypatumai aprašomi Išankstinių apmokėjimų ir gautinų sumų apskaitoje įstaigoje tvarkos apraše.

Pinigai ir pinigų ekvivalentai - pinigai banko sąskaitose.

Finansavimo sumų standartas nustato finansavimo sumų, finansavimo pajamų ir finansavimo sąnaudų pripažinimo, registravimo apskaitoje ir pateikimo finansinėse ataskaitose reikalavimus.

Finansavimo sumos pripažįstamos, kai atitinka VSAFAS nustatytus kriterijus.

Finansavimo sumos – įstaigos iš savivaldybės, valstybės biudžeto ir kitų šaltinių gauti pinigai arba kitas turtas, skirtas įstaigos tikslams ir programoms įgyvendinti. Finansavimo sumos apima ir įstaigos gautus arba gautinus pinigus, ir kitą turtą pavedimams vykdyti, kitas lėšas įstaigos išlaidoms kompensuoti ir paramos būdu gautą turtą.

Įstaigos gautos (gautinos) finansavimo sumos pagal paskirtį skirstomos į: finansavimo sumas nepiniginiam turtui įsigyti ir finansavimo sumas kitoms išlaidoms.

Finansiniai įsipareigojimai pirminio pripažinimo metu įvertinami įsigijimo savikaina, vėliau šie įsipareigojimai įvertinami:

Ilgalaikiai finansiniai įsipareigojimai – amortizuota savikaina;
Trumpalaikiai finansiniai įsipareigojimai – įsigijimo savikaina.

Atidėjiniai pripažįstami ir registruojami apskaitoje tada, kai dėl įvykio praeityje įstaiga turi dabartinę teisinę prievolę ar neatšaukiamąjį pasižadėjimą ir tikėtina, kad jam įvykdyti bus reikalingi ištekliai, o įsipareigojimo suma gali būti patikimai įvertinta. Jei patenkinamos ne visos šios sąlygos, atidėjiniai nėra pripažįstami.

Pajamų standartas nustato viešojo sektoriaus subjekto pajamų, pripažinimo, įvertinimo, registravimo apskaitoje, grupavimo ir pateikimo finansinėse ataskaitose reikalavimus.

Pajamų apskaitai taikomas kaupimo principas. Finansavimo pajamos pripažįstamos tuo pačiu laikotarpiu, kai yra patiriamos su šiomis pajamomis susijusios sąnaudos.

Pajamos, išskyrus finansavimo pajamas, pripažįstamos, kai tikėtina, jog įstaiga gaus su sandoriu susijusią ekonominę naudą, kai galima patikimai įvertinti pajamų sumą ir kai įstaiga gali patikimai įvertinti su pajamų uždirbimu susijusias sąnaudas.

Pajamos registruojamos apskaitoje ir rodomos finansinėse ataskaitose tą ataskaitinį laikotarpį, kurį yra uždirbamos, t. y. kurį suteikiamos paslaugos ar kt., nepriklausomai nuo pinigų gavimo momento.

Sąnaudų standartas nustato viešojo sektoriaus subjekto sąnaudų pripažinimo, įvertinimo, registravimo apskaitoje, grupavimo ir pateikimo finansinėse ataskaitose reikalavimus.

Sąnaudos apskaitoje pripažįstamos vadovaujantis kaupimo ir palyginamumo principais tuo ataskaitiniu laikotarpiu, kai uždirbamos su jomis susijusios pajamos, neatsižvelgiant į pinigų išleidimo laiką. Tais atvejais, kai per ataskaitinį laikotarpį padarytų išlaidų neįmanoma tiesiogiai susieti su konkrečių pajamų uždirbimu ir jos neduos ekonominės naudos ateinančiais ataskaitiniais laikotarpiais, šios išlaidos pripažįstamos sąnaudomis tą patį laikotarpį, kada patirtos.

Sąnaudų dydis įvertinamas sumokėta arba mokėtina pinigų arba jų ekvivalentų suma.

Segmentai. Lopšelio-darželio parengtos finansinės ataskaitos atitinka VSAFAS, kaip tai nustatyta Viešojo sektoriaus atskaitomybės įstatymo 21 straipsnio 6 dalyje.

Informacija pagal veiklos segmentus pateiktas finansinėse ataskaitose principai nustatyti pagal 25-jam VSAFAS segmentai.

Turto nuvertėjimo standartas nustato, kada ir kaip turi būti vertinamas, registruojamas apskaitoje ir rodomas viešojo sektoriaus subjekto finansinėse ataskaitose turto nuvertėjimas ir jo atkūrimas. Nuostoliai dėl turto nuvertėjimo apskaitoje pripažįstami pagal nuvertėjimo požymius. Sudarant finansinių ataskaitų rinkinį, nustatoma, ar yra turto nuvertėjimo požymių.

Apskaitos politikos, apskaitinių įverčių keitimas ir klaidų taisymas“ (toliau – šis standartas) nurodo, kaip viešojo sektoriaus subjekto apskaitoje turi būti registruojamas apskaitos politikos ir apskaitinių įverčių keitimas bei klaidų taisymas ir kokia informacija apie apskaitos politikos bei apskaitinių įverčių keitimą ir klaidų taisymą turi būti pateikiama finansinėse ataskaitose.

Apskaitos politikos, apskaitinių įverčių keitimas ir klaidų taisymo standartas nurodo, kaip viešojo sektoriaus subjekto apskaitoje turi būti registruojamas apskaitos politikos ir apskaitinių įverčių keitimas bei klaidų taisymas ir kokia informacija apie apskaitos politikos bei apskaitinių įverčių keitimą ir klaidų taisymą turi būti pateikiama finansinėse ataskaitose.

Įstaiga pasirinktą apskaitos politiką taiko nuolat arba ilgą laiką tam, kad būtų galima palyginti skirtingų ataskaitinių laikotarpių finansinės ataskaitas. Tokio palyginimo reikia įstaigos finansinės būklės, veiklos rezultatų, grynojo turto ir pinigų srautų keitimosi tendencijoms nustatyti.

Ūkinių operacijų įvykių pripažinimo, apskaitos ar dėl jų atsirandančio turto, įsipareigojimų, finansavimo sumų, pajamų ir (arba) sąnaudų vertinimo apskaitoje pakeitimas yra laikomas apskaitos politikos keitimu.

Ataskaitiniu laikotarpiu gali būti pastebėtos apskaitos klaidos, padarytos praėjusių ataskaitinių laikotarpių finansinėse ataskaitose. Apskaitos klaida laikoma esmine, jeigu vertinė išraiška individualiai arba kartu su kitų to ataskaitinio laikotarpio klaidų vertinėmis išraiškomis yra didesnė nei 0,5% per praėjusius finansinius metus gautų finansavimo sumų.

III. PASTABOS

Finansinės būklės ataskaitoje pateikta informacija atitinka lopšelio-darželio turto, finansavimo sumų, išpareigojimų ir grynojo turto būklę paskutinę ataskaitinio laikotarpio dieną.

Nematerialusis turtas. Lopšelyje-darželyje yra nematerialiojo turto už 63,49 Eur. balansinės vertės. Įstaigos internetinis puslapis į apskaitą įtrauktas 2015 m. pabaigoje. Nematerialiojo turto naudingo tarnavimo laikas 3 metai. Darželyje yra nusidėvėjusio nematerialaus turto kuris vis dar naudojamas - tai buhalterinės apskaitos programa, kurios įsigijimo savikaina 791,82 Eur.

P1. Ilgalaikis materialusis turtas. Lopšelyje-darželyje yra šios ilgalaikio materialiojo turto grupės, joms nustatytas naudingo tarnavimo laikas. Informacija apie ilgalaikio materialiojo turto naudingo tarnavimo laiką pagal grupes pateikiama **1 lentelėje**.

1 lentelė. Ilgalaikio materialiojo turto naudingo tarnavimo laikas pagal grupes

Eil. Nr.	Ilgalaikio materialiojo turto grupės pavadinimas	Naudingo tarnav. laikas m.
1.1.	Negyvenamieji pastatai	100
2.	<i>Infrastruktūros ir kiti statiniai</i>	
2.1.	Kiti statiniai	10
3.	<i>Mašinos ir įrengimai</i>	10
4.	<i>Baldai ir biuro įranga</i>	
4.1.	Baldai	8
4.2.	Kompiuteriai ir jų įranga	4
4.3.	Kopijavimo ir dokumentų dauginimo priemonės	7
4.4.	Kita biuro įranga	8
5.	<i>Kitas ilgalaikis materialusis turtas</i>	
5.1.	Muzikos instrumentai	25
5.2.	Ūkinis inventorių ir kiti reikmenys	10
5.3.	Specialieji drabužiai ir avalynė	10

Lopšelis-darželis neturi ilgalaikio materialiojo turto, priskirto prie žemės, kilnojamųjų ir nekilnojamųjų kultūros vertybių grupių.

Įstaigoje yra 25 vienetai visiškai nudėvėto, tačiau vis dar naudojamo veikloje ilgalaikio materialiojo turto, kurio įsigijimo savikaina 33339,89 Eur.

Turto, kurio kontrolę riboja sutartys ar teisės aktai, ir turto, užstatyto kaip išpareigojimų įvykdymo garantija įstaigoje nėra.

Turto, kuris nebenaudojamas veikloje ir turto, kuris laikinai nenaudojamas įstaigos veikloje nėra.

Turto įsigyto pagal finansinės nuomos (lizingo) sutartis įstaigoje nėra.

Įstaigoje didžiausią dalį turimo ilgalaikio materialiojo turto sudaro pastatai – 92,97 %, mašinos ir įrengimai – 1,97 %; baldai ir biuro įranga – 0,91 %; kitas ilgalaikis materialusis turtas- 4,15 %.

Ilgalaikio turto likutinė vertė ataskaitiniu laikotarpiu, lyginant su praeitu ataskaitiniu laikotarpiu sumažėjo 5283,32 Eur. dėl turto amortizacijos ir nurašyto turto.

Pateikiame informaciją apie nematerialiojo turto balansinės vertės pasikeitimą per 2015 m. (1 priedas).

Pateikiame informaciją apie ilgalaikio materialiojo turto balansinės vertės pasikeitimą per 2015 m. (2 priedas).

P2. Ilgalaikio finansinio, biologinio turto įstaiga neturi.

P3. Atsargomis laikomas įstaigos trumpalaikis turtas, kurį įstaiga per vienus metus sunaudoja pajamoms uždirbti ar viešosioms paslaugoms teikti arba kuris yra laikomas numatant jį parduoti ar paskirstyti vykdant įprastą veiklą.

Atsargomis taip pat laikomas įstaigos ūkinis inventorių – materialusis turtas, kuris yra naudojamas daugiau nei vieną kartą ir kurio išsigijimo ar pasigaminimo savikaina mažesnė už Vyriausybės nustatytą minimalią įstaigos ilgalaikio materialiojo turto vertę.

Visas įstaigos trumpalaikis turtas naudojamas veikloje, kontrolės tikslais lopšelio-darželio apskaitoma nebalansinėse sąskaitose.

Ataskaitinio laikotarpio pabaigoje atsargų likutis įstaigoje - 2188,60 Eur., (maisto produktai)

Lyginant su 2014 metais, ataskaitinio laikotarpio pabaigai atsargų likutis mažesnis 1274,31 Eur. (sumažėjo maisto produktų likutis).

Pateikiame formą apie atsargų vertės pasikeitimą per 2015 m. (3 priedas).

P4. Išankstinių apmokėjimų įstaigoje per ataskaitinį laikotarpį – 180,11 Eur.,

Apmokėjus pagal išankstines sąskaita faktūras už prenumeratą (39,77 Eur.) ir paslaugas (140,34 Eur.), faktinės sąnaudos gavus PVM sąskaitą faktūrą neatitinka su apmokėtomis pagal išankstinę, permoka apskaitoma kaip išankstinis apmokėjimas – 180,11 Eur.

P5. Per vienus metus gautinos sumos – 22151,26 Eur. iš jų:

Per vienu metu gautinos sumos 2015 m. lyginant su 2014 m. padidėjo 147,42 Eur., dėl sumažėjusių įstaigos kreditinių išsiskolinimų ir padidėjusių darbuotojų nepanaudotų atostogų kaupinių.

Darbuotojų nepanaudotų atostogų kaupiniai – 22151,26 Eur., iš jų:

- Valstybės lėšos – 11839,68 Eur.;
- Savivaldybės lėšos – 10311,58 Eur.

Pateikiame informaciją apie per vienus metus gautinas sumas ataskaitiniam laikotarpiui (4 priedas).

P6. Pinigai banko sąskaitose:

2 lentelė. Pinigai banko sąskaitose 2015-12-31

Sąskaitos Nr.;	Asignavimų šaltinis	Likutis Eur. 2015-12-31
LT 13 7044 0600 0607 4974	Mok.krepšelio l.	0
LT 58 7044 0600 0208 2517	Aplinkos biudžeto l.	0
LT 14 7044 0600 0208 2533	Įstaigos pajamų l.	0
LT 74 7044 0600 0208 2520	Pavedim.l.(2 proc.nuo GPM)	1209,62
Viso:		1209,62

Pinigai banko sąskaitoje ataskaitiniu laikotarpiu lyginant su praeitu ataskaitiniu laikotarpiu padidėjo 841,38 Eur..

3 lentelė. Informacija apie pinigus ir pinigų ekvivalentus

Eil. Nr.	Straipsnio pavadinimas	Paskutinė ataskaitinio laikotarpio diena		Paskutinė praėjusio ataskaitinio laikotarpio diena	
		iš viso	biudžeto asignavimai	iš viso	biudžeto asignavimai
1	2	3	4	5	6
1.	Pinigai iš valstybės biudžeto (įskaitant Europos Sąjungos finansinę paramą) (1.1+1.2+1.3+1.4-1.5)				
1.1.	Pinigai bankų sąskaitose				
1.2.	Pinigai kasoje				
1.3.	Pinigai kelyje				
1.4.	Pinigai išaldytose sąskaitose				
1.5.	Pinigų išaldytose sąskaitose nuvertėjimas				
2.	Pinigai iš savivaldybės biudžeto (2.1+2.2+2.3+2.4-2.5)				
2.1.	Pinigai bankų sąskaitose				
2.2.	Pinigai kasoje				
2.3.	Pinigai kelyje				
2.4.	Pinigai išaldytose sąskaitose				
2.5.	Pinigų išaldytose sąskaitose nuvertėjimas				
3.	Pinigai ir pinigų ekvivalentai iš kitų šaltinių (3.1+3.2+3.3+3.4-3.5+3.6+3.7)	1209,62		368,24	
3.1.	Pinigai bankų sąskaitose	1209,62		368,24	
3.2.	Pinigai kasoje				
3.3.	Pinigai kelyje				
3.4.	Pinigai išaldytose sąskaitose				
3.5.	Pinigų išaldytose sąskaitose nuvertėjimas				
3.6.	Indėliai, kurių terminas neviršija trijų mėnesių				
3.7.	Kiti pinigų ekvivalentai				
4.	Iš viso pinigų ir pinigų ekvivalentų (1+2+3)	1209,62		368,24	
5.	Iš jų išteklių fondų lėšos				

P7. Finansavimo sumas sudaro ilgalaikio turto likutinė vertė, gautos ir nepanaudotos piniginės lėšos.

Didžiausią dalį finansavimo sumų sudaro savivaldybės biudžeto lėšos – 95,5 %; Lyginant su praeitu ataskaitiniu laikotarpiu finansavimo sumos iš savivaldybės biudžeto sumažėjo 3973,87 Eur.

Finansavimo sumos iš valstybės biudžeto – 3,5 %. Lyginant su praeitu ataskaitiniu laikotarpiu finansavimo sumos iš valstybės biudžeto sumažėjo 1371,45 Eur.

Finansavimo sumos iš ES lėšų – 0,1%. Lyginant su praeitu ataskaitiniu laikotarpiu finansavimo sumos iš kitų šaltinių sumažėjo 159,24 Eur.

Finansavimo sumos iš kitų šaltinių – 0,9 %. Lyginant su praeitu ataskaitiniu laikotarpiu finansavimo sumos iš kitų šaltinių padidėjo 1333,51 Eur.

Pateikiame informaciją apie finansavimo sumas pagal šaltinį, tikslinę paskirtį ir jų pokyčius (5 priedas)

Pateikiame informaciją apie finansavimo sumų likučius (6priedas)

Informaciją apie gautą finansavimą ir neatlygintinai gautą turtą per ataskaitinį laikotarpį pateikiame.

P8. Trumpalaikiai įstaigos įsipareigojimai ataskaitinio laikotarpio pabaigoje – 24665,91 Eur. Tai sudaro:

4 lentelė. Mokėtinų ir gautinų sumų sąrašas 2015 m. gruodžio 31 d.

4 lentelė. Mokėtinų ir gautinų sumų sąrašas 2015 m. gruodžio 31 d. Eur.

Sub.sąsk.	Tiekėjai	Debetas (Eur.)	Kreditas (Eur.)	Pastabos
	Aplinkos biudžeto lėšos (B)			
69100011	Litesko UAB	79,32		Kom.paslaugos
69100011	LESTO AB	55,16		Kom.paslaugos
69100011	LIETUVOS PAŠTAS AB	39,77		Spaudiniai
	Viso:	174,25	0	
	Mokinio krepšelio lėšos (K)			
69210019	ATLYGINIMAI	5,86		DU (profsaj. mokestis)
	Viso:	5,86	0	
	Įstaigos pajamų lėšos (S)			
69100012	Bitė Lietuva UAB		1,62	Ryšių paslaugos
69100012	UAB Elektrum Lietuva		0,84	Kom.paslaugos
69100012	LIETUVOS PAŠTAS AB		2,09	Kitos paslaugos
	Viso:	0	4,55	
	Pavediminės l.(D)			
	Viso:	0	0	
	Iš viso įstaigoje:	180,11	4,55	

AB „Lietuvos paštas“ apmokėta išankstinė sąskaita 39,77 Eur. už spaudinius (prenumeratą 2016 m.)

Sukauptos mokėtinės sumos – 22151,26 Eur. šią sumą sudaro darbuotojų nepanaudotų atostogų kaupiniai ataskaitinio laikotarpio pabaigoje. Darbuotojų nepanaudotų atostogų kaupinius pagal asignavimo šaltinius pateikiame **5 lentelėje**.

5 lentelė. Darbuotojų nepanaudotų atostogų kaupiniai 2015-12-31 Eur.

Sąskaitų plano sąskaitos Nr.	Pavadinimas	Suma Eur.
	Mokinio krepšelio lėšos	
69521029	Sukauptos atostoginių sąnaudų	9039,31
69521039	Sukauptos valstybinio socialinio draudimo sąnaudų	2800,37
	Aplinkos lėšos	
69521021	Sukauptos atostoginių sąnaudų	7872,62
69521031	Sukauptos valstybinio socialinio	2438,96

	draudimo sąnaudos	
	Iš viso:	22151,26

6 lentelė. Informacija apie išsipareigojimų dalį nacionaline ir užsienio valiutomis

Eur.		
Įsipareigojimų dalis valiuta	Įsigijimo savikaina ataskaitinio laikotarpio pradžioje	Įsigijimo savikaina ataskaitinio laikotarpio pabaigoje
1	2	3
Nacionaline	26216,90	24665,91
Eurais		
JAV doleriais		
Kitomis		
Iš viso	26216,90	24665,91

Pateikiame informaciją apie kai kurias trumpalaikes mokėtinas sumas (7 priedas)

P9.Grynasis turtas. Grynojo turto likutis - ataskaitinių metų rezultatas.

Perviršis – 929,93 Eur. ataskaitinio laikotarpio pabaigoje susidarė dėl didesnių pagrindinės veiklos pajamų, lyginant su pagrindinės veiklos sąnaudomis.

Pagrindinės veiklos perviršis, ataskaitinio laikotarpio pabaigoje – 37,39 Eur.

Ankstesnių metų perviršis – 892,54 Eur.

Pagal veiklos segmentus. Pagrindinės veiklos sąnaudos 517871,10 Eur. Lyginant su praeitu ataskaitiniu laikotarpiu padidėjo 71852,22 Eur. Pagrindinės veiklos pinigų srautai išmokos 511864,59 Eur. Lyginant su praeitu ataskaitiniu laikotarpiu padidėjo 19502,94 Eue.

Pateikiame 2015 metų informaciją pagal veiklos segmentus (8 priedas) ir 2014 metų informaciją pagal veiklos segmentus (9 priedas).

P10.Pagrindinės veiklos pajamos. Veiklos rezultatų ataskaitoje pateikta informacija parodo įstaigos uždirbtas pajamas ir patirtas sąnaudas per ataskaitinį laikotarpį.

Pagrindinės veiklos pajamos per ataskaitinį laikotarpį procentais:

Finansavimo pajamos – 85,23 %

Pagrindinės veiklos kitos pajamos –14,77 %

Finansavimo pajamos – 441423,71 Eur.

Finansavimo sumos iš valstybės biudžeto, lyginant su 2014 m. padidėjo 43323,19 Eur. dėl padidėjusio mokinio krepšelio ir aplinkos finansavimo.

Finansavimo sumos iš saviv. biudžeto lyginant su 2014 m. padidėjo 28707,57 Eur.

Finansavimo sumos iš ES lyginant su 2014 m. sumažėjo 3461,25 Eur.

Finansavimo sumos iš kitų šaltinių lyginant su 2014 m. sumažėjo 907,16 Eur.

Pagrindinės veiklos kitos pajamos – 76486,00 Eur. (įstaigos pajamos).

Informaciją apie pagrindinės veiklos kitas pajamas pateikiame 7 lentelėje.

7 lentelė. Kitos pajamos

Eil. Nr.	Straipsnio pavadinimas	Ataskaitinis laikotarpis	Praėjęs ataskaitinis laikotarpis
1	2	3	4
1.	Pagrindinės veiklos kitos pajamos	76486,00	71314,37
1.1.	Pajamos iš rinkliavų		
1.2.	Pajamos iš administracinių baudų		
1.3.	Pajamos iš dividendų		
1.4.	Pajamos iš atsargų pardavimo		
1.5.	Ilgalaikio materialiojo ir biologinio turto pardavimo pelnas		
1.6.	Suteiktų paslaugų pajamos	76486,00	71314,37
1.7.	Kitos		
2	Kitos veiklos pajamos		
2.1.	Pajamos iš atsargų pardavimo		
2.2.	Ilgalaikio materialiojo ir biologinio turto pardavimo pelnas		
2.3.	Nuomos pajamos		
2.4.	Suteiktų paslaugų, išskyrus nuoma, pajamos		
2.5.	Kitos		

P11. Pagrindinės veiklos sąnaudos:

Darbo užmokesčio ir socialinio draudimo sąnaudos – 397744,76 Eur., lyginant su 2014 m. sąnaudos padidėjo 67070,65 Eur., nes didėjo darbo užmokestis.

Nusidėvėjimo ir amortizacijos sąnaudos – 5346,80 Eur., lyginant su 2014 m. sąnaudos sumažėjo 433,11 Eur.

Komunalinių paslaugų ir ryšių sąnaudos – 29669,28 Eur., lyginant su 2014 m. sąnaudomis sumažėjo 433,11 Eur.

Kvalifikacijos kėlimo sąnaudos – 976,62 Eur., t. sk.:

- MK lėšų kvalifikacijos kėlimo išl. – 442,5 Eur.
- Aplinkos lėšų kvalifikacijos kėlimo išl. - 534,12 Eur.

Sunaudotų ir parduotų atsargų savikaina – 81081,79 Eur.

Kitų paslaugų sąnaudos – 3051,85 Eur.

P12. Pagrindinės veiklos perviršis ar deficitas- 38,61 Eur.

P13. Grynojo turto pokyčių ataskaitoje atsispindi einamųjų metų perviršis.

Pinigų srautų ataskaitoje atsispindi piniginių lėšų įplaukos ir išmokos.

P14. Įplaukos.

Gautos įplaukos – 589727,79 Eur.

- iš valstybės biudžeto (išskyrus lėšas ilgalaikiam turtui įsigyti) 197110,16 Eur.;
- iš savivaldybės biudžeto 237900,00 Eur.;
- iš kitų šaltinių 1745,63 Eur.;

P15. Pervestos lėšos – įstaigos surinktos pajamos ir pervestos į savivaldybės biudžetą per ataskaitinį laikotarpį 76486,00 Eur. Lyginant su 2014 m. pervestos lėšos padidėjo 4193,93 Eur.

P16. Išmokos – 511864,59 Eur.

Lyginant su praeitu ataskaitiniu laikotarpiu išmokos padidėjo 19502,94 Eur.

Komunalinių paslaugų ir ryšių išmokos 30049,28 Eur., lyginant su praeitu ataskaitiniu laikotarpiu sumažėjo.

P17. Finansinės veiklos pinigų srautai - tai lėšos gautos ilgalaikiam ir biologiniam turtui įsigyti.

Gautos finansavimo sumos ilgalaikiam turtui iš kitų šaltinių 535,82 Eur., lyginant su praeitu ataskaitiniu laikotarpiu padidėjo 517,13 Eur.

P18. Pinigų ir pinigų ekvivalentų padidėjimas. Pinigų likutis ataskaitiniu laikotarpiu lyginant su praeitu ataskaitiniu laikotarpiu padidėjo – 841,38 Eur.

PRIDEDAMA.

1 priedas. Nematerialiojo turto balansinės vertės pasikeitimas per ataskaitinį laikotarpį.

2 priedas. Ilgalaikio materialiojo turto balansinės vertės pasikeitimas per ataskaitinį laikotarpį.

3 priedas. Atsargų vertės pasikeitimas per ataskaitinį laikotarpį.

4 priedas. Informacija apie per vienus metus gautinas sumas.

5 priedas. Finansavimo sumos pagal šaltinį, tikslinę paskirtį ir jų pokyčiai per ataskaitinį laikotarpį.


6 priedas. Finansavimo sumų likučiai.

7 priedas. Informacija apie kai kurias trumpalaikes mokėtinas sumas.


8 priedas. 2015 m. informacija pagal veiklos segmentus.

9 priedas. 2014 m. informacija pagal veiklos segmentus.

Direktorė

 Aldona Stagniūnienė

Vyresnioji buhalterė



Daiva Žmuidienė

NEMATERIALIOJO TURTO BALANSINĖS VERTĖS PASIKEITIMAS PER ATASKAITINĮ LAIKOTARPĮ

Eil. Nr.	Straipsniai	Pietros darbai	Programinė įranga ir jos licencijos	Kitas nematerialusis turtas				Nebaigti projektai ir išankstiniai apmokėjimai		Prestizas	Iš viso
				patentai ir kitos licencijos (išskyrus nurodytus 4 stulpelyje)	literatūros, mokslo ir meno kūriniai	kitas nematerialusis turtas	nebaigti projektai	išankstiniai apmokėjimai			
1	2	3	4	5	6	7	8	9	10	11	
1.	Įsigijimo ar pasigaminimo savikaina ataskaitinio laikotarpio pradžioje		791,82							791,82	
2.	Įsigijimai per ataskaitinį laikotarpį	0,00	0,00	0,00	0,00	63,49	0,00	0,00	0,00	63,49	
2.1.	pirkto turto įsigijimo savikaina									0,00	
2.2.	neatlygintinai gauto turto įsigijimo savikaina					63,49				63,49	
3.	Parduoto, perduoto ir nurašyto turto suma per ataskaitinį laikotarpį	0,00	0,00	0,00	0,00	0,00	0,00	0,00	0,00	0,00	
3.1.	parduoto									0,00	
3.2.	perduoto									0,00	
3.3.	nurašyto									0,00	
4.	Pergrupavimai (+/-)									0,00	
5.	Įsigijimo ar pasigaminimo savikaina ataskaitinio laikotarpio pabaigoje (1+2-3+/- laikotarpio pradžioje)	0,00	791,82	0,00	0,00	63,49	0,00	0,00	0,00	855,31	
6.	Sukaupta amortizacijos suma ataskaitinio laikotarpio pradžioje	X	791,82		X		X	X		791,82	
7.	Neatlygintinai gauto turto sukaupta amortizacijos suma**	X			X		X	X		0,00	
8.	Apskaičiuota amortizacijos suma per ataskaitinį laikotarpį	X			X		X	X		0,00	

Eil. Nr.	Straipsniai	Žemė	Pastatai...		Infrastruktūros ir kiti statiniai	Nekilnojamosios kultūros vertybės	Masinės ir įrenginiai	Transporto priemonės	Kilnojamosios kultūros vertybės	Baldai ir buro įranga	Kitas ilgalaikis materialusis turtas		Nebaigta statyba	Išankstiniai apmokėjimai	Iš viso
			Gyvenamieji	Kiti pastatai							12	13			
1	2	3	4	5	6	7	8	9	10	11	12	13	14	15	16
16.	Suaupta parduoto, perduoto ir nurašyto turto nuvertėjimo suma (16.1+16.2+16.3)	X	0,00	0,00	0,00	0,00	0,00	0,00	0,00	0,00	X	0,00	0,00	0,00	0,00
16.1.	parduoto	X									X				0,00
16.2.	perduoto	X									X				0,00
16.3.	nurašyto	X									X				0,00
17.	Pergrupavimai (+/-)	X									X				0,00
18.	Nuvertėjimo suma ataskaitinio laikotarpio pabaigoje (12+13+14-15-16+/-17)	X	0,00	0,00	0,00	0,00	0,00	0,00	0,00	0,00	X	0,00	0,00	0,00	0,00
19.	Tikroji vertė ataskaitinio laikotarpio pradžioje		X	X	X		X	X		X		X	X	X	0,00
20.	Neatlyginamai gauto turto iš kito subjekto sukauptos tikrosios vertės pokytis		X	X	X		X	X		X		X	X	X	0,00
21.	Tikrosios vertės pasikeitimo per ataskaitinį laikotarpį suma (+/-)		X	X	X		X	X		X		X	X	X	0,00
22.	Parduoto, perduoto ir nurašyto turto tikrosios vertės suma (22.1+22.2+22.3)	0,00	X	X	X	0,00	X	X	0,00	X	0,00	X	X	X	0,00
22.1.	parduoto		X	X	X		X	X		X		X	X	X	0,00
22.2.	perduoto		X	X	X		X	X		X		X	X	X	0,00
22.3.	nurašyto		X	X	X		X	X		X		X	X	X	0,00
23.	Pergrupavimai (+/-)		X	X	X		X	X		X		X	X	X	0,00
24.	Tikroji vertė ataskaitinio laikotarpio pabaigoje (19+20+/-21-22+/-23)	0,00	X	X	X	0,00	X	X	0,00	X	0,00	X	X	X	0,00
25.	Ilgalaikio materialiojo turto likutinė vertė ataskaitinio laikotarpio pabaigoje (5-11-18+24)	0,00	0,00	184905,66	0,00	0,00	3602,74	0,00	0,00	609,36	0,00	5429,73	0,00	0,00	194547,49
26.	Ilgalaikio materialiojo turto likutinė vertė ataskaitinio laikotarpio pradžioje (1-6-12+19)	0,00	0,00	188057,46	0,00	0,00	3823,19	0,00	0,00	1049,53	0,00	6964,12	0,00	0,00	199894,30

ATSARGŲ VERTĖS PASIKEITIMAS PER ATASKAITINĮ LAIKOTARPĮ

Eil. Nr.	Straipsniai	Strateginės ir neliečiamosios atsargos	Medžiagos, žaliavos ir ūkinis inventoričius	Nebaigta gaminti produkcija ir nebaigtos vykdyti sutartys		Pagaminta produkcija ir atsargos, skirtos parduoti		Iš viso
				nebaigta gaminti produkcija	nebaigtos vykdyti sutartys	pagaminta produkcija	atsargos, skirtos parduoti	
		3	4	5	6	7	8	10
1	2							3462,91
1.	Atsargų įsigijimo vertė ataskaitinio laikotarpio pradžioje		3462,91					
2.	įsigyta atsargų per ataskaitinį laikotarpį: (2.1+2.2)	0,00	18748,97	0,00	0,00	0,00	44,01	18792,98
2.1.	įsigyto turto įsigijimo savikaina		18748,97				44,01	18792,98
2.2.	nemokamai gautų atsargų įsigijimo savikaina							0,00
3.	Atsargų sumažėjimas per ataskaitinį laikotarpį (3.1+3.2+3.3+3.4)	0,00	20067,29	0,00	0,00	0,00	0,00	20067,29
3.1.	Parduota							0,00
3.2.	Perleista (paskirstyta)							0,00
3.3.	Sunaudota veikloje		20067,29					20067,29
3.4.	Kiti nurašymai							0,00
4.	Pergrupavimai (+/-)		44,01				-44,01	0,00
5.	Atsargų įsigijimo vertė ataskaitinio laikotarpio pabaigoje (1+2-3+/-4)	0,00	2188,60	0,00	0,00	0,00	0,00	2188,60
6.	Atsargų nuvertėjimas ataskaitinio laikotarpio pradžioje							0,00
7.	Nemokamai arba už simbolinį atlygį gautų atsargų sukaupta nuvertėjimo suma (iki pradžioje)							0,00
8.	Atsargų nuvertėjimas per ataskaitinį laikotarpį							0,00
9.	Atsargų nuvertėjimo atkūrimo per ataskaitinį laikotarpį suma							0,00
10.	Per ataskaitinį laikotarpį parduotų, perleistų (paskirstytų), sunaudotų ir nurašytų atsargų	0,00	0,00	0,00	0,00	0,00	0,00	0,00
10.1.	Parduota							0,00
10.2.	Perleista (paskirstyta)							0,00
10.3.	Sunaudota veikloje							0,00
10.4.	Kiti nurašymai							0,00
11.	Nuvertėjimo pergrupavimai (+/-)							0,00
12.	Atsargų nuvertėjimas ataskaitinio laikotarpio pabaigoje (6+7+8-9-10+/-11)	0,00	0,00	0,00	0,00	0,00	0,00	0,00
13.	Atsargų balansinė vertė ataskaitinio laikotarpio pabaigoje (5-12)	0,00	2188,60	0,00	0,00	0,00	0,00	2188,60
14.	Atsargų balansinė vertė ataskaitinio laikotarpio pradžioje (1-6)	0,00	3462,91	0,00	0,00	0,00	0,00	3462,91

INFORMACIJA APIE PER VIENUS METUS GAUTINAS SUMAS

Eil. Nr.	Straipsnio pavadinimas	Paskutinė ataskaitinio laikotarpio diena			Paskutinė praėjusio ataskaitinio laikotarpio diena		
		iš viso	tarp jų iš viešojo sektoriaus subjektų	tarp jų iš kontroliuojamų ir asocijuotųjų ne viešojo sektoriaus subjektų	iš viso	tarp jų iš viešojo sektoriaus subjektų	tarp jų iš kontroliuojamų ir asocijuotųjų ne viešojo sektoriaus subjektų
1	2	3	4	5	6	7	8
1.	Per vienus metus gautinų sumų įsigijimo savikaina, iš viso (1.1+1.2+1.3+1.4+1.5+1.6)	22151,26	22151,26	0,00	22003,84	21717,69	0,00
1.1.	Gautinos finansavimo sumos						
1.2.	Gautini mokesčiai ir socialinės įmokos	0,00	0,00	0,00	0,00	0,00	0,00
1.2.1.	Gautini mokesčiai						
1.2.2.	Gautinos socialinės įmokos						
1.3.	Gautinos sumos už turto naudojimą, parduotas prekes, turta, paslaugas	0,00	0,00	0,00	286,15	0,00	0,00
1.3.1.	Gautinos sumos už turto naudojimą				286,15		
1.3.2.	Gautinos sumos už parduotas prekes						
1.3.3.	Gautinos sumos už suteiktas paslaugas						
1.3.4.	Gautinos sumos už parduotą ilgalaikį turta						
1.3.5.	Kitos						
1.4.	Gautinos sumos už konfiskuotą turta, baudos ir kitos netesybos						
1.5.	Sukauptos gautinos sumos	22151,26	22151,26	0,00	21717,69	21717,69	0,00
1.5.1.	Iš biudžeto						
1.5.2.	Kitos	22151,26	22151,26		21717,69	21717,69	
1.6.	Kitos gautinos sumos						
2.	Per vienus metus gautinų sumų nuvertėjimas ataskaitinio laikotarpio pabaigoje(-)						
3.	Per vienus metus gautinų sumų balansinė vertė (1-2)	22151,26	22151,26	0,00	22003,84	21717,69	0,00

FINANSAVIMO SUMOS PAGAL ŠALTINIŲ, TIKSLINĘ PASKIRTĮ IR JŲ POKYČIAI PER ATASKAITINIŲ LAIKOTARPIŲ

Eil. Nr.	Finansavimo sumos	Per ataskaitinį laikotarpį											Finansavimo sumų likutis ataskaitinio laikotarpio pradžioje	Finansavimo sumų likutis ataskaitinio laikotarpio pabaigoje				
		3	4	5	6	7	8	9	10	11	12	13						
1	2																	
1.	Iš valstybės biudžeto (išskyrus valstybės biudžeto asignavimų dalį, gautą iš Europos Sąjungos, užsienio valstybių ir tarptautinių organizacijų):	8212,55	197110,16	0,00	0,00	0,00	0,00	-198481,61	0,00	0,00	0,00	0,00	0,00	0,00	0,00	0,00	6841,10	
1.1.	nepinigiamam turtui įsigyti	8212,55	2868,48					-4245,79									6835,24	
1.2.	kitoms išlaidoms kompensuoti		194241,68					-194235,82									5,86	
2.	Iš savivaldybės biudžeto (išskyrus savivaldybės biudžeto asignavimų dalį, gautą iš Europos Sąjungos, užsienio valstybių ir tarptautinių organizacijų):	189910,31	237900,00	0,00	0,00	0,00	0,00	-241873,87	0,00	0,00	0,00	0,00	0,00	0,00	0,00	0,00	185936,44	
2.1.	nepinigiamam turtui įsigyti	189910,31	3347,17					-7455,52									185801,96	
2.2.	kitoms išlaidoms kompensuoti		234552,83					-234418,35									134,48	
3.	Iš Europos Sąjungos, užsienio valstybių ir tarptautinių organizacijų (finansavimo sumų dalis, kuri gaunama iš Europos Sąjungos, neįskaitant finansavimo sumų iš valstybės ar savivaldybės biudžetų ES projektams finansuoti):	424,68	0,00	0,00	0,00	0,00	0,00	-159,24	0,00	0,00	0,00	0,00	0,00	0,00	0,00	0,00	265,44	
3.1.	nepinigiamam turtui įsigyti	424,68						-159,24									265,44	
3.2.	kitoms išlaidoms kompensuoti																0,00	
4.	Iš kitų šaltinių:	368,24	1745,44	0,00	63,49	0,00	0,00	-475,42	0,00	0,00	0,00	0,00	0,00	0,00	0,00	0,00	1701,75	
4.1.	nepinigiamam turtui įsigyti		535,82		63,49			-107,18									492,13	
4.2.	kitoms išlaidoms kompensuoti	368,24	1209,62					-368,24									1209,62	
5.	Iš viso finansavimo sumų	198915,78	436755,60	0,00	63,49	0,00	0,00	-440990,14	0,00	0,00	0,00	0,00	0,00	0,00	0,00	0,00	194744,73	

Marijampolės vaikų lopšelio-drželio "Šypsenėlė"
2015 m. finansinių ataskaitų aiškinamojo rašto
6 priedas

FINANSAVIMO SUMŲ LIKUČIAI

Eil. Nr.	Finansavimo šaltinis	Ataskaitinio laikotarpio pradžioje			Ataskaitinio laikotarpio pabaigoje		
		Gautinos finansavimo sumos	Gautos finansavimo sumos	Iš viso	Gautinos finansavimo sumos	Gautos finansavimo sumos	Iš viso
1	2	3	4	5=3+4	6	7	8=6+7
1.	Iš valstybės biudžeto (išskyrus valstybės biudžeto asignavimų dalį, gautą iš Europos Sąjungos, užsienio valstybių ir tarptautinių organizacijų)		8212,55	8212,55		6841,10	6841,10
2.	Iš savivaldybės biudžeto (išskyrus savivaldybės biudžeto asignavimų dalį, gautą iš Europos Sąjungos, užsienio valstybių ir tarptautinių organizacijų)		189910,31	189910,31		185936,44	185936,44
3.	Iš Europos Sąjungos, užsienio valstybių ir tarptautinių organizacijų (finansavimo sumų dalis, kuri gaunama iš Europos Sąjungos, neįskaitant finansavimo sumų iš valstybės ar savivaldybės biudžetų ES projektams finansuoti)		424,68	424,68		265,44	265,44
4.	Iš kitų šaltinių		368,24	368,24		1701,75	1701,75
5. Iš viso		0,00	198915,78	198915,78	0,00	194744,73	194744,73

INFORMACIJA APIE KAI KURIAS TRUMPALAIKES MOKĖTINAS SUMAS

Eil. Nr.	Straipsnio pavadinimas	Paskutinė ataskaitinio laikotarpio diena			Paskutinė praėjusio ataskaitinio laikotarpio diena		
		iš viso	tarp jų viešojo sektoriaus subjektams	tarp jų kontroliuojamiems ir asocijuotiesiems ne viešojo sektoriaus subjektams	iš viso	tarp jų viešojo sektoriaus subjektams	tarp jų kontroliuojamiems ir asocijuotiesiems ne viešojo sektoriaus subjektams
1	2	3	4	5	6	7	8
1.	Mokėtinios subsidijos, dotacijos ir finansavimo sumos						
2.	Su darbo santykiais susiję įsipareigojimai						
3.	Tiekėjams mokėtinos sumos	4,55			784,02		
4.	Sukauptos mokėtinos sumos	22151,26	5239,33	0,00	20948,26	4954,79	0,00
4.1.	Sukauptos finansavimo sąnaudos						
4.2.	Sukauptos atostoginių sąnaudos	22151,26	5239,33		20948,26	4954,79	
4.3.	Kitos sukauptos sąnaudos						
4.4.	Kitos sukauptos mokėtinos sumos						
5.	Kiti trumpalaikiai įsipareigojimai	2510,10	0,00	0,00	4484,62	0,00	0,00
5.1.	Mokėtini veiklos mokesčiai						
5.2.	Gauti išankstiniai apmokėjimai	2510,10			2156,34		
5.3.	Kitos mokėtinos sumos				2328,28		
6.	Kai kurių trumpalaikių mokėtinų sumų balansinė vertė (1+2+3+4+5)	24665,91	5239,33	0,00	26216,90	4954,79	0,00

2015 M. INFORMACIJA PAGAL VEIKLOS SEGMENTUS

Eil. nr.	Finansinių ataskaitų straipsniai	Segmentai										Iš viso
		Bendros valstybės paslaugos	Gynyba	Višoji tvarka ir visuomenės apsauga	Ekonomika	Aplinkos apsauga	Būstas ir komunalinis ūkis	Sveikatos apsauga	Politis, kultūra ir religija	Švietimas	Socialinė apsauga	
1	2	3	4	5	6	7	8	9	10	11	12	13
1.	PAGRINDINĖS VEIKLOS SANAUDOS											
1.1.	Darbo užmokesčio ir socialinio draudimo									-517871,10		-517871,10
1.2.	Nusidėvėjimo ir amortizacijos									-397744,76		-397744,76
1.3.	Komunalinių paslaugų ir ryšių									-5346,80		-5346,80
1.4.	Komandiruočių									-29669,28		-29669,28
1.5.	Transporto											
1.6.	Kvalifikacijos kėlimo											
1.7.	Paprastojo remonto ir eksploatavimo									-976,62		-976,62
1.8.	Nuvertėjimo ir nurašytų sumų											
1.9.	Sunaudotų ir parduotų atsargų savikaina											
1.10.	Socialinių išmokų									-81081,79		-81081,79
1.11.	Nuomos											
1.12.	Finansavimo											
1.13.	Kitų paslaugų											
1.14.	Kitos									-3051,85		-3051,85
2.	APSKAITOS POLITIKOS KEITIMO IR ESMINIŲ APSKAITOS KLAIDŲ TAISYMO ĮTAKA											
3.	PAGRINDINĖS VEIKLOS PINIGŲ SRAUTAI											
3.1.	Išmokos:											
3.1.1.	Darbo užmokesčio ir socialinio draudimo									-511864,59		-511864,59
3.1.2.	Komunalinių paslaugų ir ryšių									-397750,62		-397750,62
3.1.3.	Komandiruočių									-30049,28		-30049,28
3.1.4.	Transporto											
3.1.5.	Kvalifikacijos kėlimo											
3.1.6.	Paprastojo remonto ir eksploatavimo									-976,62		-976,62
3.1.7.	Atsargų įsigijimo											
3.1.8.	Socialinių išmokų									-79668,45		-79668,45
3.1.9.	Nuomos											
3.1.10.	Kitų paslaugų įsigijimo											
3.1.11.	Sumokėtos palūkanos									-3418,41		-3418,41
3.1.12.	Kitos išmokos									-1,21		-1,21

2014 M. INFORMACIJA PAGAL VEIKLOS SEGMENTUS

Eil. nr.	Finansinių ataskaitų straipsniai	Segmentai										Iš viso
		Bendros valstybės paslaugos	Gynyba	Viešoji tvarka ir visuomenės apsauga	Ekonomika	Aplinkos apsauga	Būstas ir komunalinis ūkis	Sveikatos apsauga	Poilsis, kultūra ir religija	Švietimas	Socialinė apsauga	
1	2	3	4	5	6	7	8	9	10	11	12	13
1.	PAGRINDINĖS VEIKLOS ŠANAUDOS											
1.1.	Darbo užmokesčio ir socialinio draudimo									-446018,88		-446018,88
1.2.	Nusidėvėjimo ir amortizacijos									-330674,11		-330674,11
1.3.	Komunalinių paslaugų ir ryšių									-5779,91		-5779,91
1.4.	Komandiruočių									-30475,00		-30475,00
1.5.	Transporto											
1.6.	Kvalifikacijos kėlimo											
1.7.	Paprastojo remonto ir eksploatavimo									-883,49		-883,49
1.8.	Nuvertėjimo ir nurašytų sumų											
1.9.	Sunaudotų ir parduotų atsargų savikaina											
1.10.	Socialinių išmokų									-71741,63		-71741,63
1.11.	Nuomos											
1.12.	Finansavimo											
1.13.	Kitų paslaugų											
1.14.	Kitos									-6464,74		-6464,74
2.	APSKAITOS POLITIKOS KEITIMO IR ESMINIŲ APSKAITOS KLaidŲ TAISYMO ĮTAKA											
3.	PAGRINDINĖS VEIKLOS PINIGŲ SRAUTAI											
3.1.	Išmokos:											
3.1.1.	Darbo užmokesčio ir socialinio draudimo									-492361,65		-492361,65
3.1.2.	Komunalinių paslaugų ir ryšių									-369162,58		-369162,58
3.1.3.	Komandiruočių									-43721,51		-43721,51
3.1.4.	Transporto											
3.1.5.	Kvalifikacijos kėlimo											
3.1.6.	Paprastojo remonto ir eksploatavimo											
3.1.7.	Atsargų įsigijimo											
3.1.8.	Socialinių išmokų									-883,49		-883,49
3.1.9.	Nuomos											
3.1.10.	Kitų paslaugų įsigijimo									-71741,63		-71741,63
3.1.11.	Sumokėtos palūkanos											
3.1.12.	Kitos išmokos									-6852,44		-6852,44